

# ¿Está bien Mi Bebé?


Examen comparativo de dos infantes de seis meses\*

## Típico

## Atípico

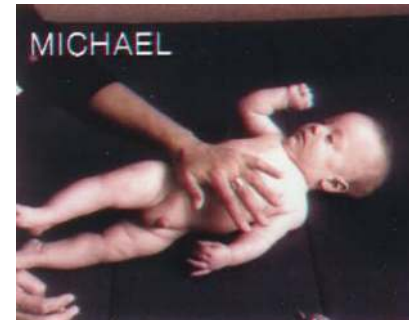
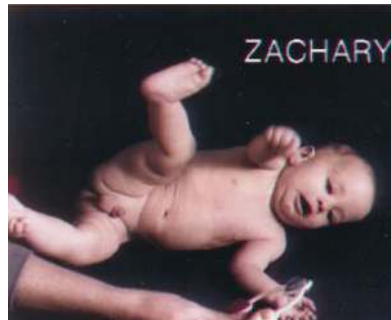
### SUPINO (Boca arriba)

- Sigue visualmente un objeto de un lado a otro
- Puedo sostener la cabeza en línea media
- Alcanza y agarra objetos
- Levanta brazos, piernas y colita de la superficie




### DE MEDIO LADO

- Sostiene la cabeza en el medio
- Mueve los brazos hacia el centro del cuerpo
- Los músculos están activos y no flojos
- Pasa peso de un lado al otro



### PRONO (Boca-abajo)

- Se apoya en los brazos extendidos
- Levanta la cabeza y el tronco
- Alcanza un objeto que está al frente
- Extiende la cadera
- Pase peso de un lado al otro



### HALAR PARA SENTARSE

- Levanta la cabeza cuando es halado para sentarse
- Los hombros están estables
- Los músculos de la barriguita están activos



\*These guidelines represent the movement expectations of a six month old.

**PUEDE COPIAR LIBREMENTE, NO CAMBIE EL CONTENIDO, DEBE DARSE CRÉDITO A PATHWAYS.ORG**

Pathways.org es una organización sin fines de lucro 501(c)(3). Necesita permiso de Pathways.org para citar o mencionar éste contenido. Los materiales son proveído gratis; No debe de aver ningúnos cargos sin obtener, primero, el permiso en escrito de Pathways.org.

[www.Pathways.org](http://www.Pathways.org) • [Facebook.com/PathwaysDotOrg](https://www.facebook.com/PathwaysDotOrg) • (800)955-CHILD (2445)



# ¿Está bien Mi Bebé?

Examen comparativo de dos infantes de seis meses\*

## Típico

## Atípico

### SENTADO

- Mantiene la cabeza en la mitad
- Se inclina al frente activamente
- Alcanza y agarra cosas
- La espalda está derecha, no redondeada



### PARADO

- Los hombros están en línea con la cadera
- Los brazos se mueven libremente
- Extensión de cadera
- Mueve las piernas, dobla las rodillas
- Soporta el peso del cuerpo sobre los pies planos en el piso



### SUSPENSION HORIZONTAL

(Held level in the air)

- Sostiene brazos, piernas y cabeza en línea
- Mantiene extensión de tronco mientras mueve brazos y piernas en diferentes direcciones



### EXTENSION PROTECTIVA

(Respuesta de defensa)

- Sostiene la cabeza centrada entre los hombros
- Los brazos se extienden al frente para proteger la cara al ser inclinado hacia adelante



\*These guidelines represent the movement expectations of a six month old.

**PUEDE COPIAR LIBREMENTE, NO CAMBIE EL CONTENIDO, DEBE DARSE CRÉDITO A PATHWAYS.ORG**

Pathways.org es una organización sin fines de lucro 501(c)(3). Necesita permiso de Pathways.org para citar o mencionar éste contenido.

Los materiales son proveido gratis; No debe de aver ningúnos cargos sin obtener, primero, el permiso en escrito de Pathways.org.

[www.Pathways.org](http://www.Pathways.org) • [Facebook.com/PathwaysDotOrg](https://www.facebook.com/PathwaysDotOrg) • (800)955-CHILD (2445)